








Het verschil tussen niveau 2 en niveau 3|4 van LesLab

Er zijn twee versies van LesLab LOB. Een voor niveau 2 en een voor niveau 3|4. Bij het ontwikkelen van niveau 2 hebben we een aantal belangrijke vuistregels gehanteerd.

Vuistregels ontwikkeling niveau 2:

-  Het (taal)niveau en de vormgeving van het werkboek sluit aan op niveau 2.
-  Structuur en overzichtelijkheid is belangrijk.
-  De studenten hebben alle loopbaancompetenties op hun eigen niveau behandeld.
-  Er is een duidelijk verschil tussen de opdrachten en werkvormen van niveau 2 en niveau 3|4. Zo krijgen doorstromers verdieping, maar doen ze niet twee keer hetzelfde.
-  Ook studenten die na niveau 2 stoppen met studeren zijn klaar voor de arbeidsmarkt.

Verschillen op een rijtje	
Niveau 2	Niveau 3 4
Nederlands	
De teksten zijn geschreven op niveau 2. De hoeveelheid tekst is beperkt en de woordkeus is aangepast op niveau 2.	De teksten zijn geschreven op niveau 3 4. Volledigheid is leidend en de woordkeus is complexer dan bij niveau 2.
Werkboekopdrachten	
De opdrachten zijn kort en duidelijk.	Naast duidelijke opdrachten krijgen de studenten uitleg en achtergrondinformatie.
Een aansprekende vormgeving waarbij rust en overzicht leidend is.	Een aansprekende vormgeving die de student uitdaagt en prikkelt.
De lessen	
De lessen zijn een combinatie van uitdaging, overzicht en duidelijkheid. Per les wordt een beperkt aantal onderwerpen op een actieve manier behandeld.	De lessen zijn aansprekend opgebouwd met oog voor variatie. Daarbij worden soms meerdere onderwerpen naast elkaar behandeld.